

# Здравствуй, дружок!

Подготовь, пожалуйста, к уроку:


тетрадь в клеточку,  
карандаши,  
ножницы,  
цв. бумагу,  
альбом,  
клей.




Запиши дату

# 5 апреля


- \*Если сейчас апрель, то прошлый месяц ...?
- \*Если сейчас апрель, то следующий месяц ...?
- \*Какой сегодня день недели?
- \*Если сегодня воскресенье, что будет через три дня?
- \*Если сегодня воскресенье, что было два дня назад?



# Графический диктант



# Графический диктант



Слова рассыпались

СО

КА

РО

МА


ПА

НА

ДУ

ГА

РА





*Запиши сова в тетрадку и составь  
звуковую схему слова*



**РАДУГА**



**ШЛЯПА**



**СОРОКА**

\* **ПРИДУМАЙ ПРЕДЛОЖЕНИЯ  
СО СЛОВАМИ И НАПИШИ СХЕМУ .**

**ШЛЯПА, РАДУГА**





***У Маши красивая шляпка.***

\_\_\_\_\_.



***В небе появилась радуга.***



***В небе появилась радуга.***

\_\_\_\_\_.



*Читай и отгадай загадки*

С ветки на ветку  
Прыгают соседки.  
Обе белобоки.  
Кто они?



ПРАВИЛЬНО

СОРОКИ



*Читай и отгадай загадки*

Крашеное коромысло  
Над рекой повисло.



ПРАВИЛЬНО

РАДУГА



# Рассмотри картинки и составь предложение



\_\_\_\_\_.



\_\_\_\_\_.



\_\_\_\_\_.



\_\_\_\_\_.



|      |      |      |      |
|------|------|------|------|
| буря | бусы | река | рога |
| ваза | вата | роса | рука |
| воля | гуща | село | сова |
| дата | дача | лихо | мало |
| дело | доля | мило | надо |
| дума | дыня | ниже | рано |
| дядя | жало | реже | сухо |
| Боря | Даня | сыро | тихо |

# Весёлая зарядка.




# МАТЕМАТИКА

## Состав числа


| 2     | 3     | 4     | 5     | 6     | 7     | 8     | 9     | 10    |
|-------|-------|-------|-------|-------|-------|-------|-------|-------|
| 1   1 | 1   2 | 1   3 | 1   4 | 1   5 | 1   6 | 1   7 | 1   8 | 1   9 |
|       | 2   1 | 2   2 | 2   3 | 2   4 | 2   5 | 2   6 | 2   7 | 2   8 |
|       |       | 3   1 | 3   2 | 3   3 | 3   4 | 3   5 | 3   6 | 3   7 |
|       |       |       | 4   1 | 4   2 | 4   3 | 4   4 | 4   5 | 4   6 |
|       |       |       |       | 5   1 | 5   2 | 5   3 | 5   4 | 5   5 |
|       |       |       |       |       | 6   1 | 6   2 | 6   3 | 6   4 |
|       |       |       |       |       |       | 7   1 | 7   2 | 7   3 |
|       |       |       |       |       |       |       | 8   1 | 8   2 |
|       |       |       |       |       |       |       |       | 9   1 |




Запиши в тетрадку  
состав числа 8



Проверяем



Запиши в тетрадку  
состав числа 9




Проверяем



Запиши в тетрадку

состав числа 10





Проверяем

The illustration is enclosed in a rounded rectangular frame. On the left, there are two blue clouds, a large red flower with a yellow center, and a small girl in a yellow shirt and green skirt looking thoughtful. In the center is a house-shaped grid with the number 10 in the roof. The grid contains the following numbers:

|    |   |
|----|---|
| 10 |   |
| 1  | 9 |
| 2  | 8 |
| 3  | 7 |
| 4  | 6 |
| 5  | 5 |

On the right, there is a smiling sun with a face and a flower crown, and an owl wearing a graduation cap and glasses, holding a book and a pointer.

Найди все цифры  
от 1 до 25

|    |    |    |    |    |
|----|----|----|----|----|
| 9  | 12 | 18 | 14 | 16 |
| 10 | 21 | 5  | 15 | 7  |
| 23 | 17 | 24 | 20 | 1  |
| 6  | 4  | 19 | 11 | 8  |
| 25 | 22 | 3  | 13 | 2  |

Время:

Реши примеры и расколдуй слово

М  $6 + 5 =$

Н  $9 + 4 =$

И  $8 + 9 =$

К  $9 + 3 =$


И  $8 + 8 =$

У  $7 + 8 =$

Ч  $11 + 3 =$

ШИФР

|   |   |   |   |   |   |   |
|---|---|---|---|---|---|---|
|   |   |   |   |   |   |   |
| М | К | Н | Ч | У | И | И |



| 15 | 11 | 13 | 17 | 14 | 12 | 16 |
|----|----|----|----|----|----|----|
|    |    |    |    |    |    |    |



|    |    |    |    |    |    |    |
|----|----|----|----|----|----|----|
| 15 | 11 | 13 | 17 | 14 | 12 | 16 |
| У  | М  | Н  | И  | Ч  | К  | И  |



**ДОСВИДАНИЯ, ДРУЖОК!**

