

*Паспорт*  
*Группы № 11*  
*«Львята»*







Центр  
ОБЖ

# План-схема группы 11

Игровой уголок мальчиков.

Кан  
целя  
рск  
не  
при



УГО  
ЛОК  
ДЕВ

Кн  
уг.

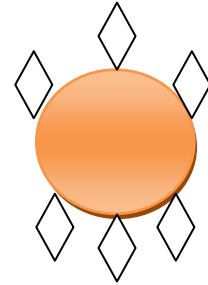
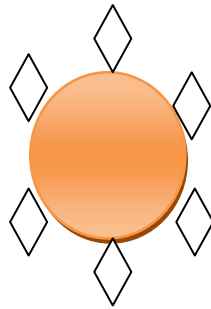

настольно- печатные игры

ИЗО

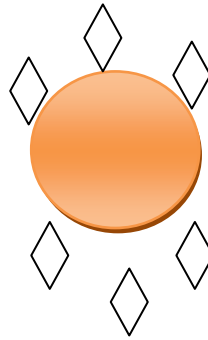
УГОЛОК ТРУДА

Патр  
иот.  
угол

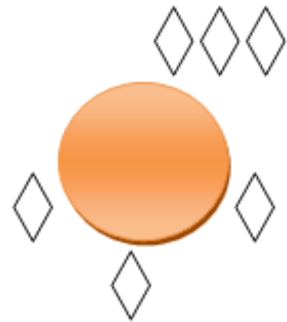
пе  
со  
к




к  
о  
н  
с




Уг  
ол  
ок




Пр  
иро  
ды.



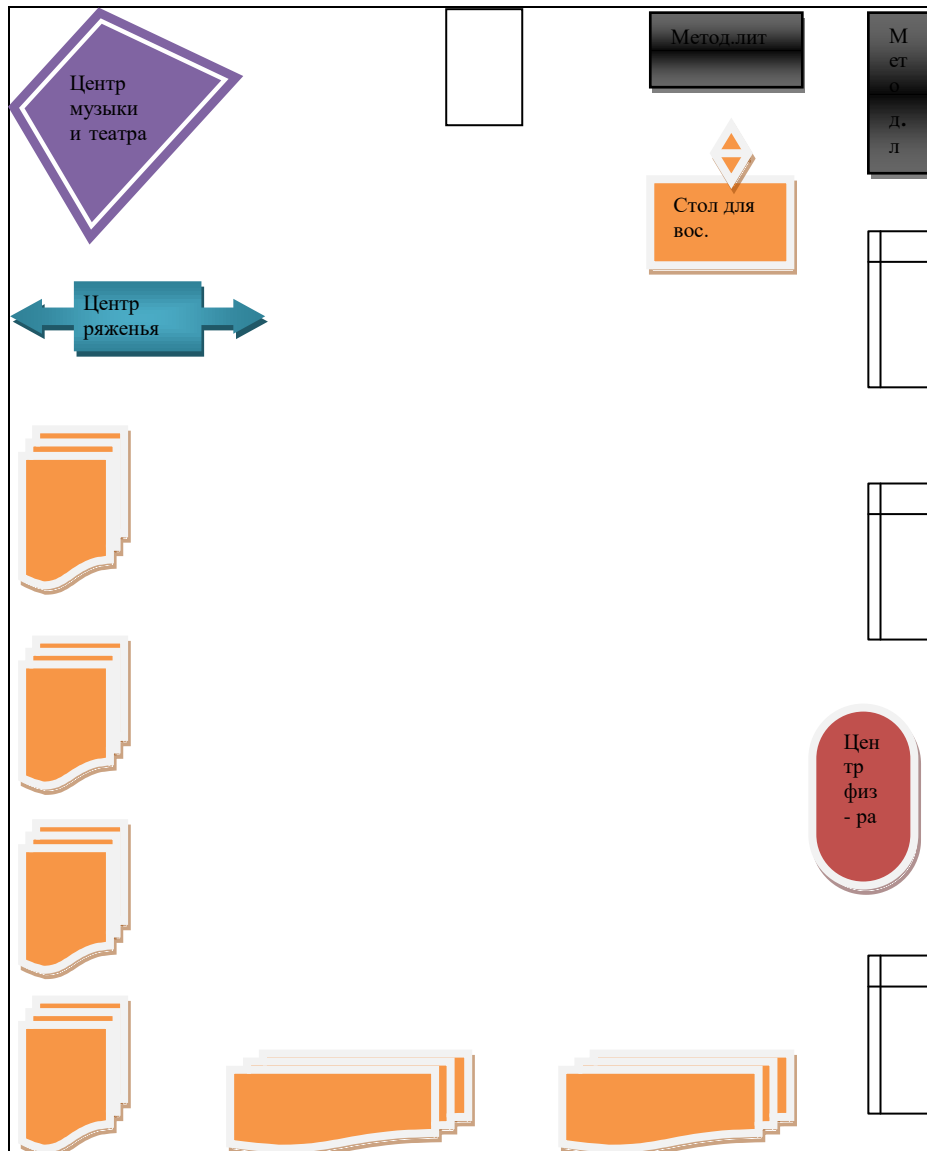
Уголок  
Матем.



УГОЛОК  
Раз.речи



# План схема спальни



## РАЗДЕВАЛКА

1. Информационный стенд для родителей;
2. Информационный стенд «Времена года»;
3. Информационный стенд «Разное»;
4. Советы специалистов (консультации);
5. Советы воспитателей (консультации);
6. Стенд «Юные таланты»;
7. Тетрадь отзывов и предложений;
8. Стенд «Мой шкафчик», «Меню»;
9. Полочка для обуви;
10. Индивидуальные шкафчики для раздевания.

# **ФИЗКУЛЬТУРНО-ОЗДОРОВИТЕЛЬНЫЙ ЦЕНТР**

1. Мячи резиновые, мячи пластмассовые (разного размера);
2. Бубен большой и маленький;
3. Скакалки, гантели детские;
4. Кегли (большие и маленькие);
5. Кубики, флажки, «косички»;
6. Бадминтон
7. Дидактический материал «Спорт. Спортивные професс
8. Мешочки с песком;
9. Бросалки, эспандеры;
10. Обручи разных размеров;
11. Гимнастические палки;
12. Массажные дорожки и коврик;

## **Центр экспериментирования, природы**

1. Комнатные растения;
2. Природный материал;
3. Паспорт комнатных растений, календарь природы;
4. Инвентарь для ухода за комнатными растениями;
5. Ящики для рассады, вазы для цветов;
6. Тетради по экологии.
7. Дидактические игры по экологии;
8. Разные виды энциклопедий;
9. Наборы картин: «В мире растений», «Живая природа».

## УГОЛОК ТРУДА

1. Инвентарь для дежурства по столовой: фартуки, шапочки.
2. Инвентарь для ухода за комнатными растениями: тряпочки, палочки для рыхления, лейки, салфетки для протирания пыли, кисточки, пулевизаторы, клеёнки большие и маленькие;
3. Инвентарь для мытья игрушек и стирки кукольной одежды: тазики, бельевая верёвка, прищепки, мыло, фартуки клеёнчатые.

## **Центр патриотического воспитания**

1. Стенд с портретом президента В.В. Путина и символами государства;
2. Фотоальбом «Город, в котором я живу»; набор открыток «Новый Уренгой»;
3. Альбом «Наша родина - Россия»; «Русские народные костюмы»; «Россия и страны ближнего зарубежья»;
4. Карта Нового Уренгоя, глобус;
5. Журналы Газпром добыча Уренгой;
6. Куклы в национальных костюмах;
7. Дидактическое пособие «Расскажите детям о московском Кремле»; «Расскажите детям о достопримечательностях Москвы»;
8. Игра – занятие «Государственные символы России»; игра – лото «Ремёсла древней Руси»;
9. Дидактическое пособие «Русские народные промыслы», «Мой дом», «Расскажи про свой город»;
10. Комплекты открыток о городах России;
11. Книга «Новый Уренгой», (история города);
12. Комплект открыток – песни о Москве «Дорогая моя столица»;
13. Дидактический материал «Защитники Отечества», «9 мая – день победы», «Великая Отечественная война»;
14. Флаг России, ЯНАО.

## **ЦЕНТР ДЕТСКОГО ТВОРЧЕСТВА**

1. Материал для рисования: альбомы, акварельные и гуашевые краски, простые и цветные карандаши, мелки, пастель, баночки для воды, трафареты для рисования;
2. Материал для лепки: пластилин, стеки, индивидуальные клеёнки;
3. Материал для аппликации и ручного труда: клей ПВА, кисти для клея, ёмкость под клей, салфетки, цветная бумага и картон, белый картон, гофрированная бумага;
4. Образцы по аппликации и рисованию;
5. Виды живописи: портрет, пейзаж, натюрморт, художественные картины;

6. Альбом «Гжель», «Хохломская роспись», «Великие художники»;
7. Нетрадиционная техника рисования: печатки, рисование воском, набрызг, трафарет.

## **ЦЕНТР ДЛЯ МАЛЬЧИКОВ**

1. Макет перекрёстка и улицы;
2. Дорожные знаки;
3. Демонстрационные картинки;
4. Различные виды транспорта;
5. Настольные и дидактические игры по ПДД;
6. Многоэтажный гараж;
7. Полицейская форма инспектора ГИБДД, жезлы.
8. Машины из материала, макет светофора, рули, нагрудные знаки с эмблемами машин и дорожными знаками.
9. Конструктор мелкий и крупный «Лего»;
10. Деревянный напольный конструктор;
11. Металлический конструктор;
12. Небольшие игрушки для обыгрывания построек: фигурки людей и животных, макеты деревьев;
13. Транспорт мелкий, средний, крупный: машины легковые и грузовые.
14. Строительные инструменты;

## **ЦЕНТР ДЛЯ ДЕВОЧЕК**

1. Куклы большие , маленькие.
2. Одежда для кукол.
3. Мебель для кукол.
4. Сумочки для девочек.
5. Посуда : столовый сервиз, чайный сервиз, ложки , вилки, ножи.
6. Газовая плита .
7. Машинка стиральная.
8. Кроватка для кукол.



9. Пеленальный стол для кукол.

10. Мелкие игрушки для совместных и индивидуальных игр.

### **ЦЕНТР «НАША БИБЛИОТЕКА»**

1. Тематическая подборка детской художественной литературы;
2. Портреты писателей и поэтов;
3. Библиотечный каталог и карточки читателей – (сюжетно-ролевая игра «Библиотека»).

### **ЦЕНТР ЗАНИМАТЕЛЬНОЙ МАТЕМАТИКИ**

1. Занимательный и познавательный материал по математике. Логико-математические игры: «Колумбово яйцо», «Танграм», «Палочки Кюизенера», «Кубики Дьеныша»;
2. Наборы геометрических фигур, цифр для коврового полотна;
3. Комплекты цифр и математических знаков для магнитной доски;
4. Геометрические наборы «Учись считать»;
5. Рабочие тетради по математике;
6. Волшебные часы;
7. Дидактические игры: «Мои первые цифры», «Увлекательная геометрия», «Геометрические формы», «Всё для счёта».

### **ЦЕНТР РЕЧЕВОГО РАЗВИТИЯ**

1. Картотека дидактических игр по развитию речи;
2. Картотека загадок по лексическим темам;
3. Картотека «Скороговорки», «Чистоговорки»;
4. Иллюстрации для составления рассказов;
5. Картотека дыхательной гимнастики и артикуляции;
6. Предметные картинки;
7. Сюжетные картинки;
8. Мнемотаблицы;

9. Наглядное пособие по обучению грамоте;
10. Рабочие тетради по развитию речи;
11. Карточка физкультминутки;
12. Карточка тематических загадок;

## **МУЗЫКАЛЬНЫЙ УГОЛОК**

1. Дудочки;
2. Погремушки;
3. Гитара;
4. Гармонь;
5. Бубен;
6. Микрофон;
7. Дидактический материал «Музыкальные инструменты»;
8. Атрибуты для ряженья: шляпы, бусы, сарафаны, юбки, косынки.
9. Музыкальные инструменты своими руками;

## **ТЕАТРАЛЬНЫЙ УГОЛОК**

1. Ширма маленькая для настольного и кукольного театра;
2. Ширма большая;
3. Кукольный театр;
4. Настольный театр;
5. Театр на фланелеграфе;
6. Шапочки;
7. Маски.

## **УГОЛОК «НАША ЛАБОРАТОРИЯ»**

1. Демонстрационный материал разных видов: железо, дерево, пластмасс, стекло;
2. Демонстрационный материал «Виды тканей»;
3. Колбочки, пробирки, мерные стаканчики, лупы, разноцветные стёкла;
4. Часы механические, песочные;
5. Спиртометр и термометр для воды;
6. Микроскоп детский;
7. Резервуары с крупами;
8. Демонстрационный материал: «Виды камней»;

## **УГОЛОК Мини музей Народно прикладного искусства**

1. Изделия с росписью « Гжель»
2. Изделия с хохломской росписью
3. Изделия с городецкой росписью
4. Изделия из дерева
5. Изделия из бересты
6. Изделия с дымковской росписью
7. Изделия с жостовской росписью
8. Поделки из прутьев и соломы
9. Филимоновские игрушки
10. Изделия из соленого теста.
11. Картинки: Вышивка из ленточек:  
«Весеннее вдохновение»

## **НАЛИЧИЕ АТТРИБУТОВ ДЛЯ СЮЖЕТНО- РОЛЕВЫХ ИГР**

### **Сюжетно-ролевая игра «Салон красоты»:**

1. Накидки пелерины для кукол и детей;
2. Набор парикмахера;
3. Журналы причёсок

### **Сюжетно-ролевая игра «Магазин»:**

1. Касса, весы, калькулятор, счёты;
2. Кондитерские изделия;
3. Хлебобулочные изделия;
4. Изделия бытовой химии;
5. Корзины, кошельки;
6. Предметы-заместители;
7. Овощи, фрукты.

### **Сюжетно-ролевая игра «Больница»:**

1. Медицинские халаты и шапочки;
2. Ширма;
3. Кушетка;
4. Набор доктора;
5. Таблица для проверки зрения;
6. Ростомер;

7. Кукла «Доктор».

«Аптека»:

Вата, бинты, лекарства, градусники, мерные ложечки, пипетки, стаканчики, шпатели. Рецепты и касса.

### **Сюжетно-ролевая игра «Семья»:**

1. Комплект кукольной мебели;
2. Игрушечная посуда: кухонная, чайная, столовая;
3. Куклы, одежда для кукол;
4. Коляски;
5. Комплект пастельных принадлежностей для кукол;
6. Гладильная доска, утюги.

### **Сюжетно-ролевая игра «Шофёр»:**

1. Рули;
2. Инструменты;
3. Разнообразные машины;
4. Фуражка регулировщика;
5. Жезл, свисток;
6. Светофор.

### **Сюжетно-ролевая игра «Стройка»:**

1. Строительный материал: крупный и мелкий;
2. Строительные инструменты;

### **Сюжетно-ролевая игра «Школа»:**

1. Магнитная доска с буквами и цифрами;
2. Буквари;
3. Буквы для коврового полотна;
4. Настенная азбука;
5. Детские парты с куклами-ученицами;
6. Портфели, школьные принадлежности.



