

**Презентация на
тему: “Изучению
ПДД в старшей
группе”**

Цель:

Воспитание детей законопослушными участниками дорожного движения

Задачи:

Образовательные:

- развивать логику, закрепить умение различать дорожные знаки;
- повторить основные правила поведения на улице, дороге.
- закрепить знания детей об элементах улиц и дорог;
- повторить сигналы светофора.

Развивающие:

- обобщать и расширять знания детей о правилах дорожного движения,
- развивать наблюдательность, внимание.

Воспитательные:

- учить детей быть доброжелательными, внимательными друг к другу.
- воспитывать культуру поведения на дороге;
- воспитывать привычку соблюдать правила дорожного движения;

Наш уголок ПДД







Здравствуйте, ребята!
Ребята, сегодня я хочу
пригласить вас в страну
«Правил дорожного
движения».

-Давайте представим, что
мы с вами оказались в
стране знаков.

- Как вы думаете, для чего
придуманы дорожные
знаки?


-А какие дорожные знаки
вы знаете

- Как они выглядят? –

-Где же устанавливаются
дорожные знаки?

«Правила дорожные,
вы совсем не сложные»





Дисциплина на
улицах, дорогах и в
транспорте - залог
безопасности

Пешеходы и машины у мальчишки на пути.



Тротуар - для пешеходов, здесь машинам нету хода!

ПРАВИЛА ДОРОЖНОГО ДВИЖЕНИЯ



Светофор зажегся красным,
И пошел поток машин,
Значит станет путь опасным!
На дорогу не спеши!



На машины, на дорогу
Повнимательней смотри!
И постой еще немного:
Будет желтый впереди.



Ну а после загорится,
Как трава, зеленый свет!
Нужно снова убедиться,
Что машины рядом нет.



Если же под перекрестком
Есть подземный переход,
По нему через дорогу
Ходит каждый пешеход.



Шоссе - не место для игры.
Для игр - площадки и дворы.



Всем знакомые полоски
Знают дети, знает взрослый,
На ту сторону ведет
Пешеходный переход.



Чтоб дорогу видеть слева
И машины пропустить,
И троллейбус, и автобус
Надо сзади обходить.



Спереди трамвай обходят
Пешеходы зная,
Что опасность им грозит
От встречного трамвая.

НА ПРОЕЗЖЕЙ ЧАСТИ ДОРОГИ НЕЛЬЗЯ :



1. Кататься на велосипедах и самокатах.


2. Играть в игры.



3. Играть с мячом.

4. Перебегать через дорогу.





КАКИЕ МОГУТ БЫТЬ ПОСЛЕДСТВИЯ?



Вот обычный переход.
По нему идёт народ.

Здесь специальная
разметка,
"Зеброю" зовётся метко!



Белые полосы тут через улицу ведут!

ОТГАДАЙТЕ ЗАГАДКИ:

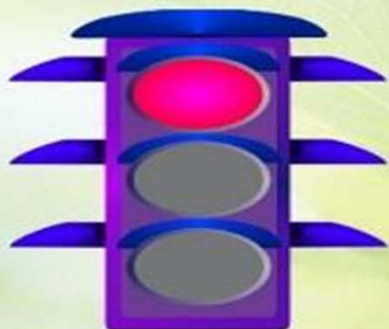
*Не живая, а идет.
Не подвижна, а ведет.
(дорога)*

*Встало с краю улицы в длинном сапоге
Чучело трехглазое на одной ноге.
Где машины движутся, где сошлись пути,
Помогают улицу людям перейти.
(светофор)*

**Все цвета
у
светофора
нужно
помнить
хорошо!**




Переходи улицу только на зелёный свет светофора!



Светофор- большой помощник,
Лучший друг для всех в пути.
Он всегда предупреждает
Цветом, можно ли идти.

Красный свет - опасность рядом,
Стой, не двигайся и жди,
Никогда под красным взглядом
На дорогу не иди!



Жёлтый светит к переменам,
Говорит: "Постой, сейчас
Загорится очень скоро
Светофора новый глаз".



Перейти дорогу можно
Лишь когда зелёный свет
Загорится, объясняя:
"Всё, иди! Машин тут нет!"

ПРАВИЛА ДОРОЖНОГО ДВИЖЕНИЯ



**Пешеходный переход
От беды убережёт!
Все дороги на пути
По нему переходи!**



**Первым делом нужно нам
Посмотреть по сторонам:
Слева, справа путь свободен?
Значит, смело переходим!**



**Если же машина рядом,
Пропустить её нам надо!
Мы немного подождём
И спокойно перейдём.**



**Если транспорт тут и там,
Перейти так сложно нам!
Пусть на помощь здесь придёт
Нам подземный переход!**



**Вот зелёный свет зовёт
Смело двигаться вперёд.
Нынче главный – пешеход,
А потом – машин черёд!**



**Вот зажётся красный свет.
Говорит: «Дороги нет!
Не бегите, не спешите,
Свет зелёный подождите!»**




**Никогда не забывай:
На дороге – не играй!
Здесь опасно заезваться!
Здесь не место баловаться!**



**Если тротуара нет,
Будь внимательней вдвойне!
По обочине иди,
Во все стороны гляди!**





Раз куда-то мы спешили
И рванули напрямик.
Все машины тормозили,
Мы шарахались от них.

Из-под колес мы еле-еле
Живыми выскочить успели,
А постовой нам крикнул строго:
"НЕ ВЫБЕГАЙТЕ НА ДОРОГУ!"

**МЫ СОБЛЮДАЕМ
ПРАВИЛА ДОРОЖНОГО ДВИЖЕНИЯ!**



А ТЫ?

**Правильное поведение на дорогах
- показатель культуры человека.**

Желаю всем безопасных дорог.

Будьте воспитаны.

До новых встреч!

A decorative graphic consisting of several parallel white lines of varying lengths, slanted diagonally from the bottom right towards the top right, set against the orange background.